

در صورتیکه ارتباط شما با شبکه مبین نت و اینترنت قطع است

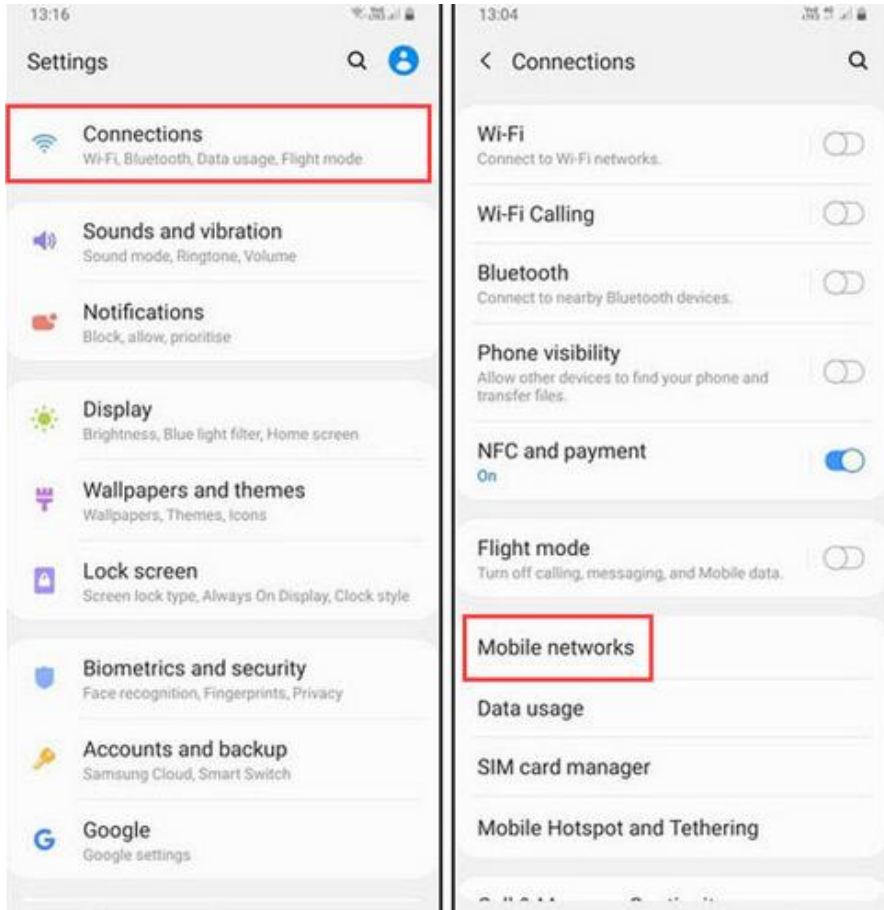
و طبق تشخیص کارشناس پشتیبانی مرکز تماس این فایل برای شما ارسال شده است،



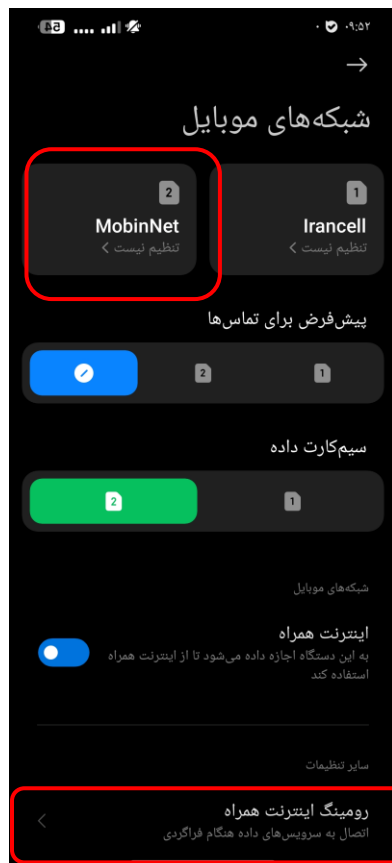
ابتدا سیم کارت مبین نت را از مودم خارج کرده و بر اساس سائز استاندارد مورد نیاز گوشی، آن را در اسلات سیم کارت موبایل خود قرار دهید و مراحل گفته شده را طبق نوع گوشی Android / IOS انجام دهید.

برای گوشی های اندرویدی (Android)

1- ابتدا وارد تنظیمات (Settings) شوید. سپس بخش **Connections** را باز کنید. سپس روی **Mobile Networks** ضربه بزنید.



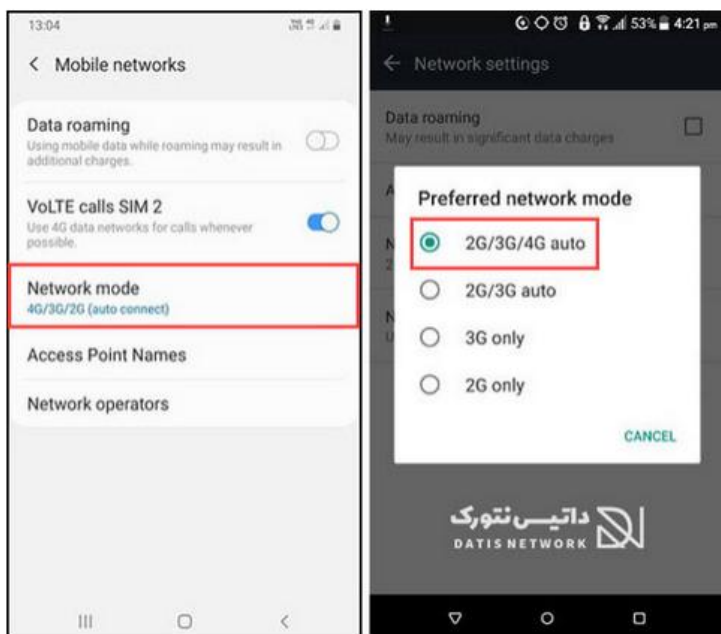
بر اساس زبان و نو تنظیمات گوشی گزینه مندرج در عکس را انتخاب کنید



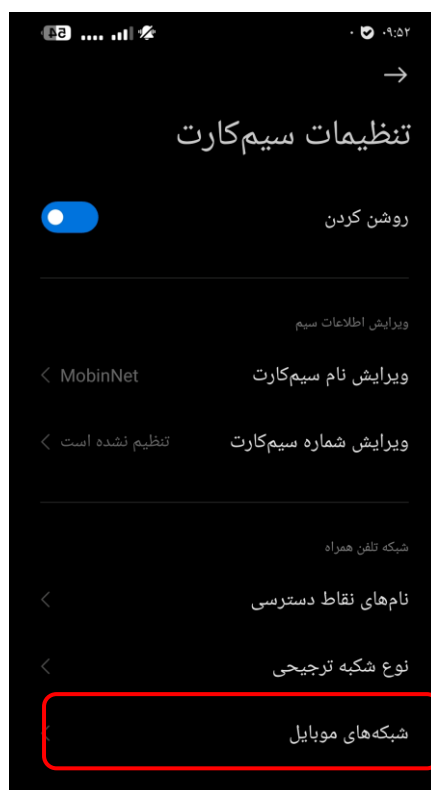
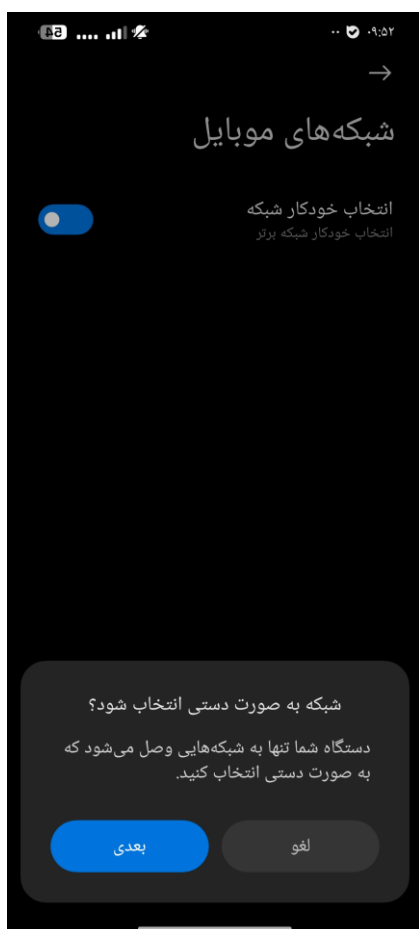
در صورتی که دو سیم کارت دارید، اکنون روی **Select SIM card** بزنید و سیم کارت مورد نظر را انتخاب کنید.

توجه داشته باشید که گزینه **رومینگ** در تنظیمات فعال باشد.

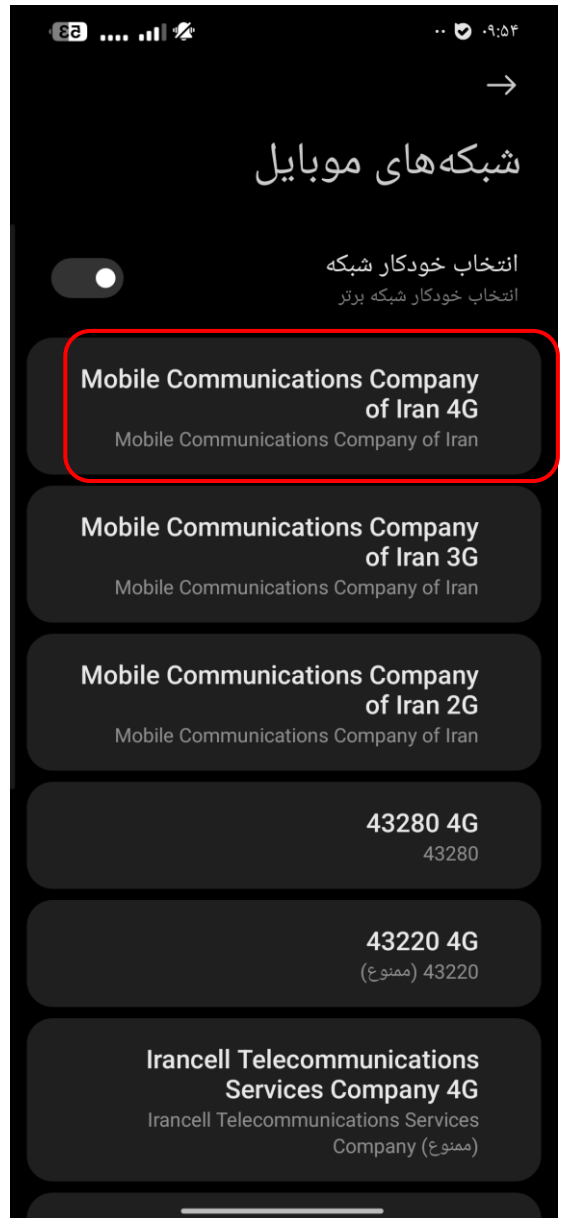
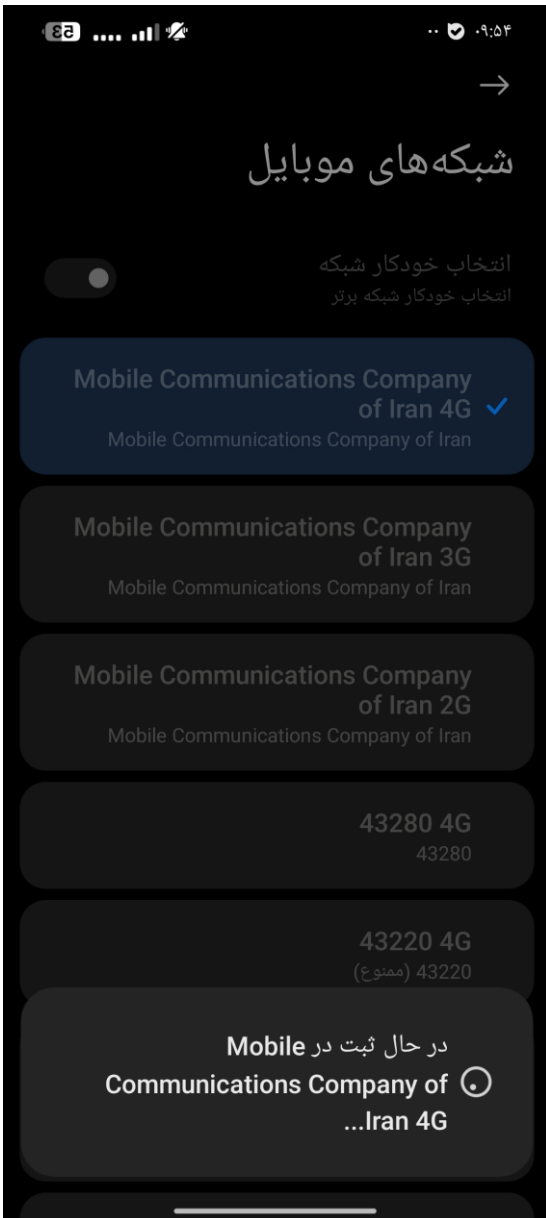
2- در صفحه باز شده روی **Network Mode** کلیک کرده و گزینه **2G/3G/4G Auto** را انتخاب کنید



برای انتخاب دستی اپراتور وارد بخش (شبکه های موبایل) **Network operators** شوید، سپس صفحه (شبکه موبایل) **Service Provider** برای شما باز می شود، روی گزینه (جستجوی دستی) **Search networks** بزنید و اپراتور موردنظر را انتخاب کنید.



از داخل شبکه های یافت شده گزینه IR-MCI4G یا 4G-43211 انتخاب شود.



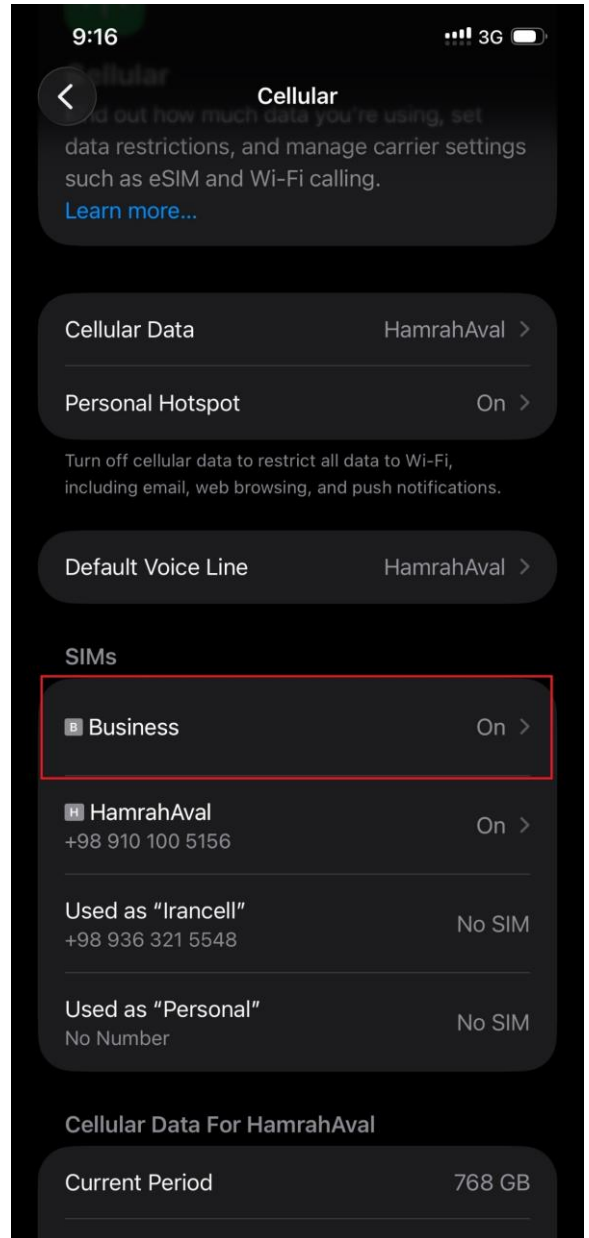
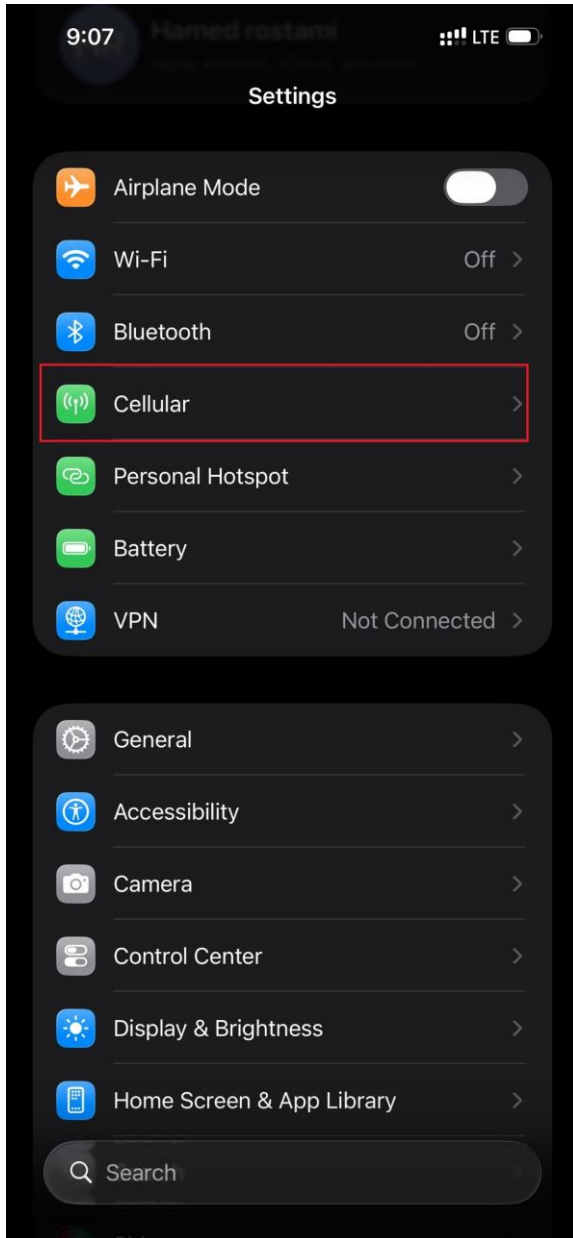
بعد از اتمام کلیه مراحل با توجه به رجیستر شدن سیم کارت شما در شبکه مبین نت، سیم کارت را بر اساس سایز استاندارد اولیه که از مودم خارج کردید، به اسلات ورود سیم کارت مودم وارد کنید و مودم را روشن کنید.

برای گوشی های آیفون (ios)

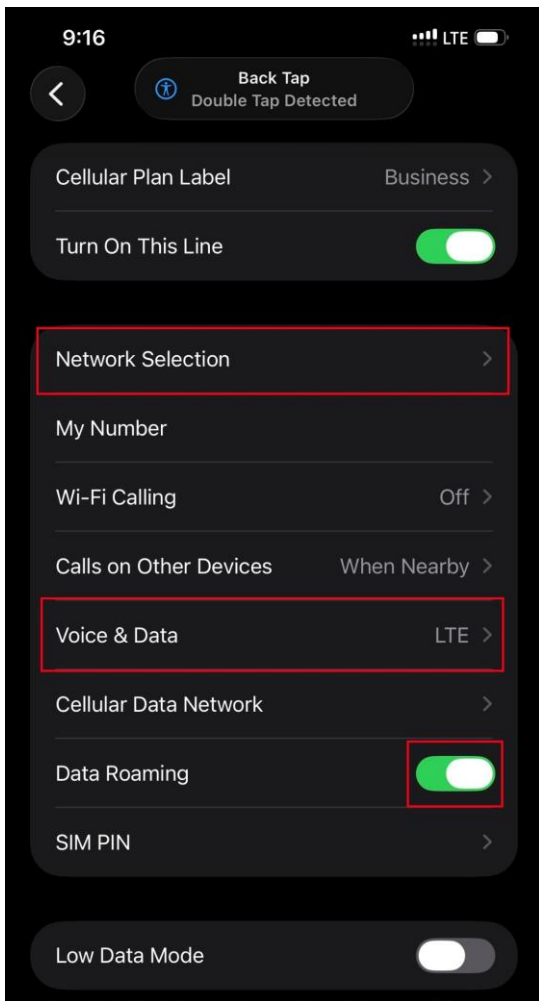
1. به قسمت Settings بروید.

2. روی Cellular ضربه بزنید

3. برای گوشی های دو سیم کارت اسلات سیم کارت مبین نت انتخاب شود.



برای گوشی های آیفون (ios)



4

گزینه voice and data را انتخاب نمایید

2

برای فعال کردن رومینگ، گزینه Data Roaming را روی حالت روشن (سبز) قرار دهید

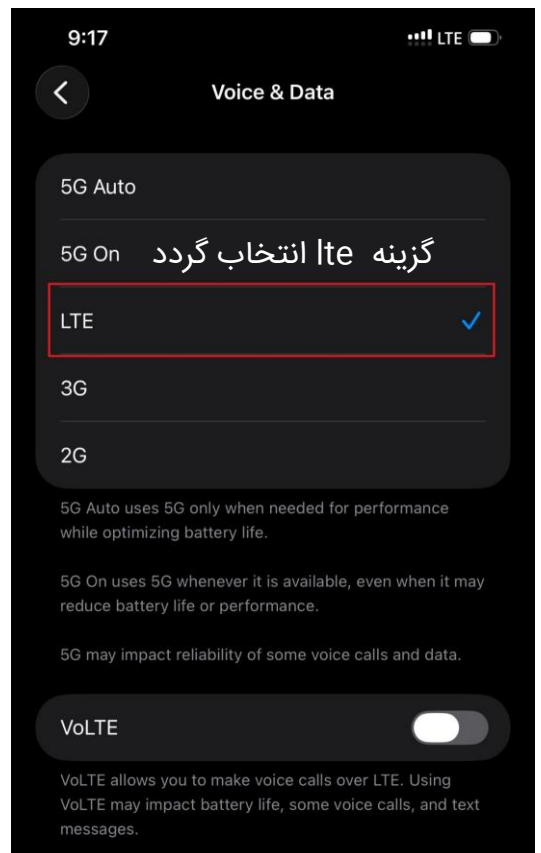
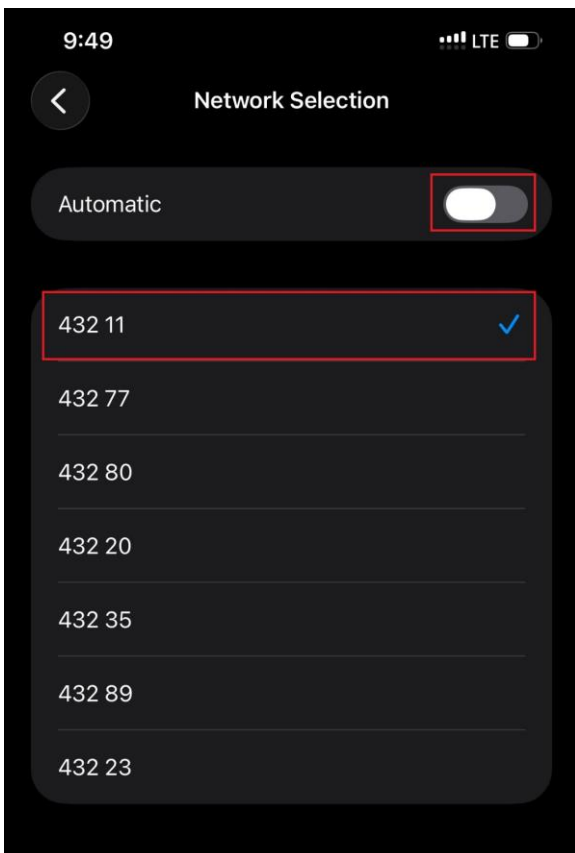
1

از داخل شبکه های یافت شده گزینه IR-MCI4G یا 43211-4

5

یا MCI انتخاب شود.

3



بعد از اتمام کلیه مراحل با توجه به رجیستر شدن سیم کارت شما در شبکه مبین نت، سیم کارت را بر اساس سباز استاندارد اولیه که از مودم خارج کردید، به اسلات ورود سیم کارت مودم وارد کنید و مودم را روشن کنید.